





Klebstoff



Klebeband



Kunststoffband



Klammer

Von vier Methoden,  
einen Karton zu verschließen,  
ist eine überlegen

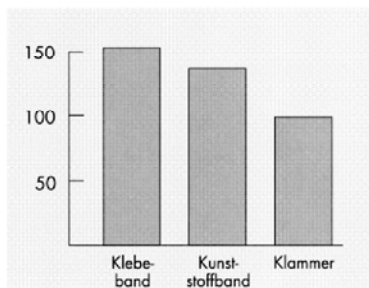


# Je mehr Kartons Sie verschließen, desto mehr sparen Sie durch Klammern

**S**chauen Sie sich bitte das untenstehende Balkendiagramm an. Es ist das Ergebnis einer vergleichenden Studie, in der die Kosten des Verschlusmaterials sowie der Zeitaufwand für das Verschließen einer Serie identischer Kartons berücksichtigt wurden. Die Indexzahl 100 geht von Klammern aus. Sprechen die um 50 % höheren Indexzahlen für Kunststoffband und Klebeband nicht eine deutliche Sprache?

Wenn Sie die Indexzahlen in Geld umrechnen, sehen Sie, wie groß der Unterschied zwischen den verschiedenen Verschlussmethoden ist. Einen Karton zu klammern ist demnach eine rationelle Methode von großer Wirtschaftlichkeit – abgesehen von vielen anderen Vorteilen. Die Grundinvestition in für das

Klammern benötigte Werkzeuge ist schnell amortisiert. Was übrigbleibt, ist reiner Verdienst – Jahr für Jahr!



# Sparen Sie Material – ein geklammerter Karton optimiert die Konstruktion!

**D**ie Menge an Wellpappe ist ein Faktor, der natürlich den Preis beeinflusst. Wenn der Karton aus weniger Material hergestellt werden kann und trotzdem dieselbe Funktion erfüllt sinkt der Preis. Viele Verpackungskonstruktionen kann

man vereinfachen, wenn sie mit Klammern verschlossen werden.

Selbstverschließende Kartons und Stülp-schachteln sind Beispiele für die unnötige Verwendung von Material. Anstelle von doppelten Wänden kann eine einfache Faltschachtel demselben Zweck dienen. Einfach zusammenfallen und klammern! Das Ergebnis ist ein Karton, der sowohl fest als auch stabil ist.



Dieses Bild entspricht tatsächlich der Wahrheit! Ein geklammerter Karton besitzt eine sehr hohe Festigkeit. Der abgebildete Karton ist geklammert und wurde umgedreht. Die abgebildete Person wiegt 78 kg. Selbstverständlich ist der Karton leer!

